



ТЕРРИТОРИАЛЬНЫЙ ОРГАН
ФЕДЕРАЛЬНОЙ СЛУЖБЫ
ГОСУДАРСТВЕННОЙ СТАТИСТИКИ
ПО КАМЧАТСКОМУ КРАЮ

ОСНОВНЫЕ ПОКАЗАТЕЛИ ПРОМЫШЛЕННОГО ПРОИЗВОДСТВА КАМЧАТСКОГО КРАЯ

I квартал 2024 года

25.04.2024

СОДЕРЖАНИЕ

Индексы промышленного производства	3
Добыча полезных ископаемых	5
Обрабатывающие производства	9
Обеспечение электрической энергией, газом и паром; кондиционирование воздуха	13
Водоснабжение; водоотведение, организация сбора и утилизации отходов, деятельность по ликвидации загрязнений	17
Объем отгруженных товаров собственного производства, выполненных работ и услуг собственными силами	20

1

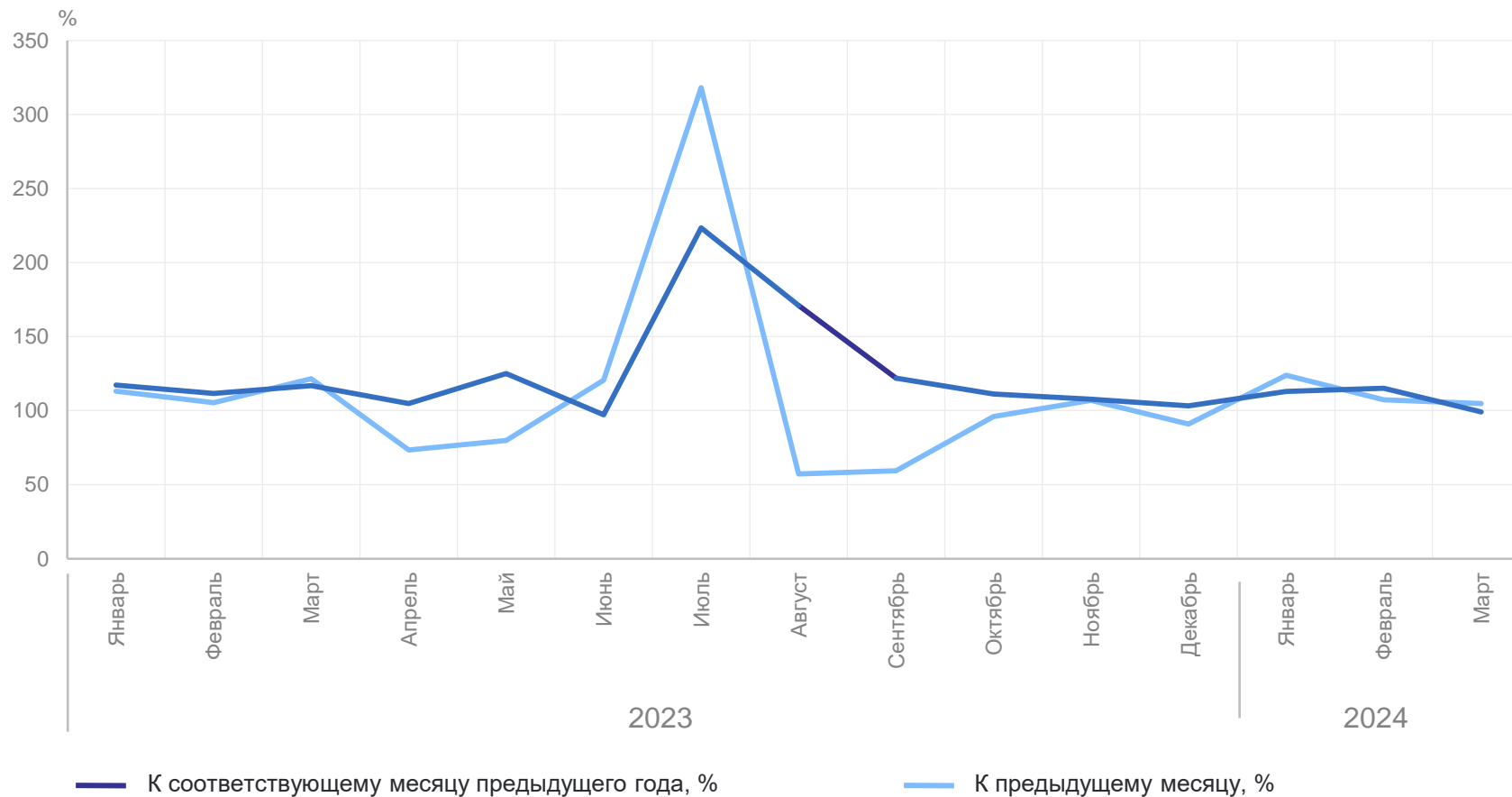
**Индексы промышленного
производства**

ИНДЕКСЫ ПРОМЫШЛЕННОГО ПРОИЗВОДСТВА

КАМЧАТСТАТ

I квартал 2024 г.

108,3% к I кварталу 2023 г.



2

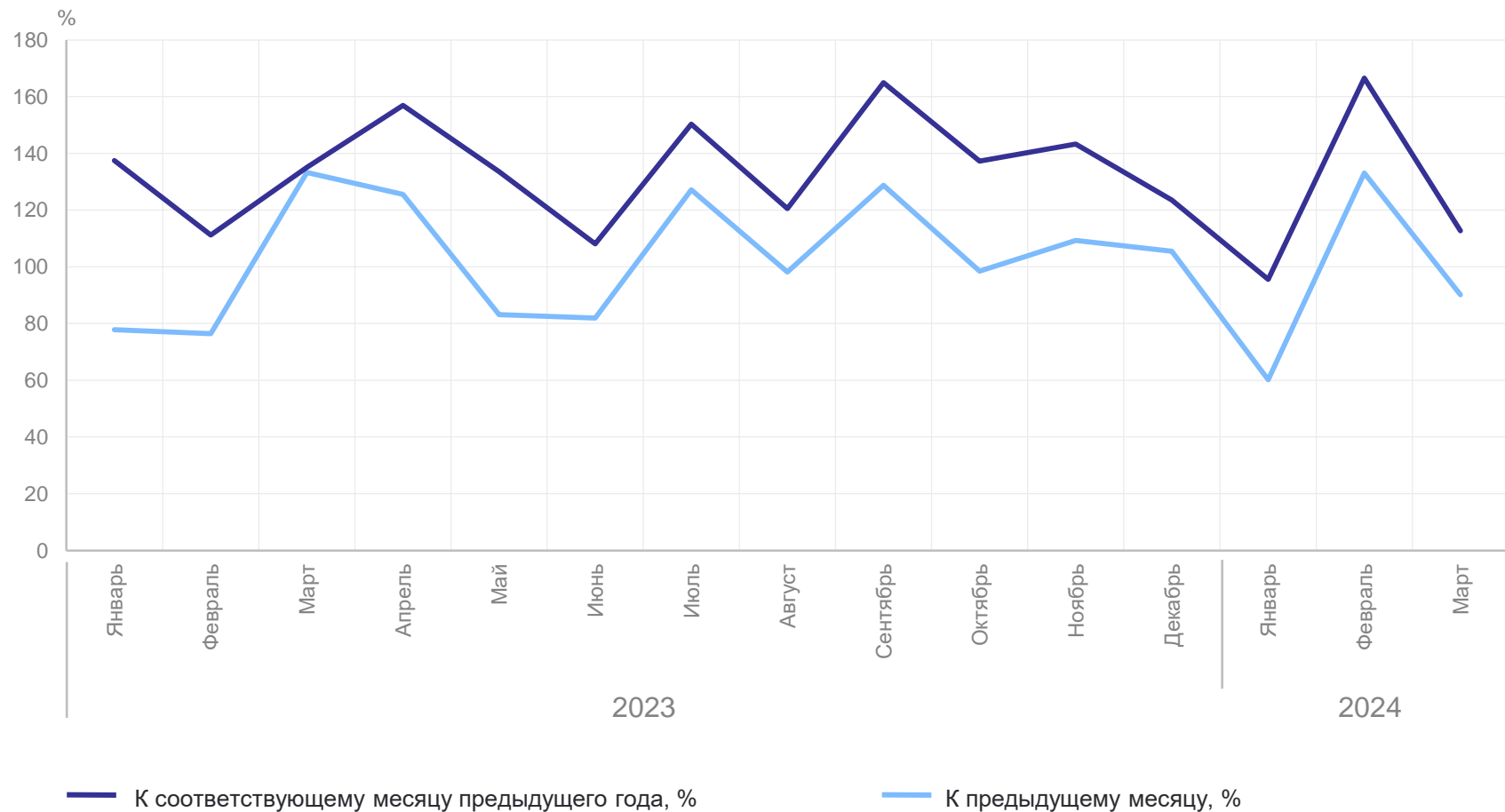
Добыча полезных ископаемых

ДИНАМИКА ДОБЫЧИ ПОЛЕЗНЫХ ИСКОПАЕМЫХ

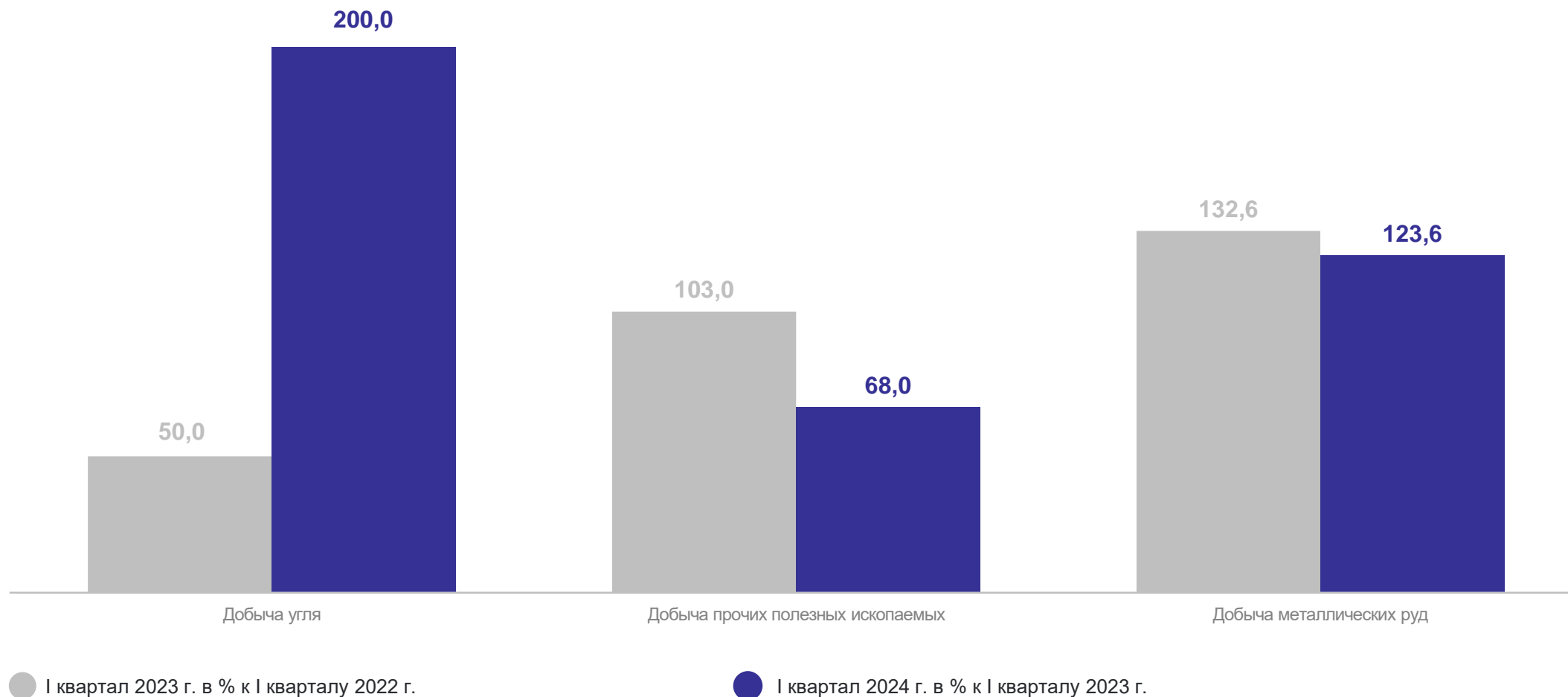
КАМЧАТСТАТ

I квартал 2024 г.

121,3% к I кварталу 2023 г.



ИНДЕКСЫ ПРОИЗВОДСТВА ПО ОСНОВНЫМ ВИДАМ ДОБЫВАЮЩИХ ПРОИЗВОДСТВ



ДОБЫЧА ОТДЕЛЬНЫХ ВИДОВ ПОЛЕЗНЫХ ИСКОПАЕМЫХ

КАМЧАТСТАТ

I квартал 2024 г.

изменение к I кварталу 2023 г.



Щебень

39,9 тыс. метров³

-30,8%



Смеси песчано-гравийные

134,7 тыс. метров³

-38,3%

3

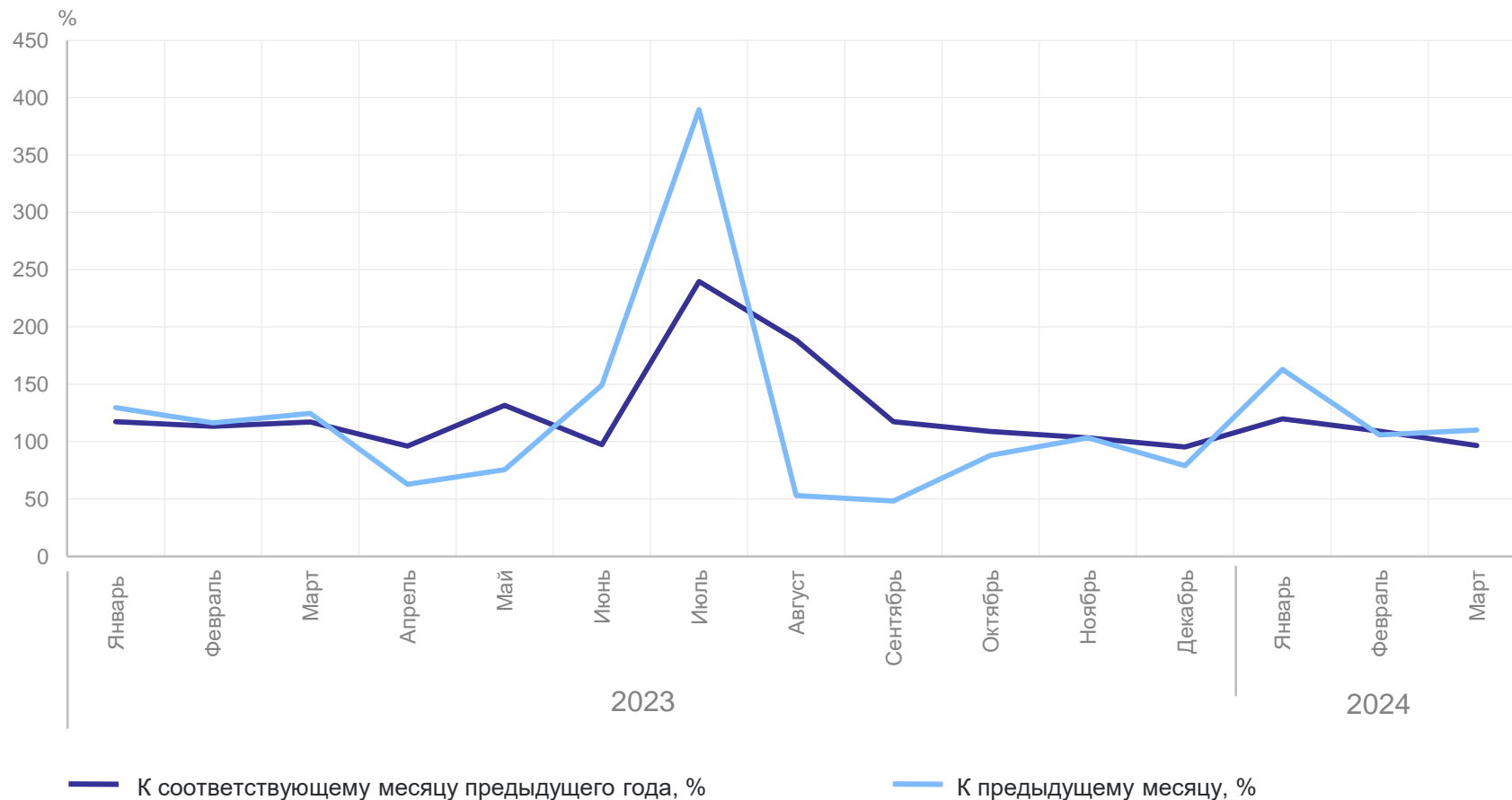
Обрабатывающие производства

ДИНАМИКА ОБРАБАТЫВАЮЩИХ ПРОИЗВОДСТВ

I квартал 2024 г.

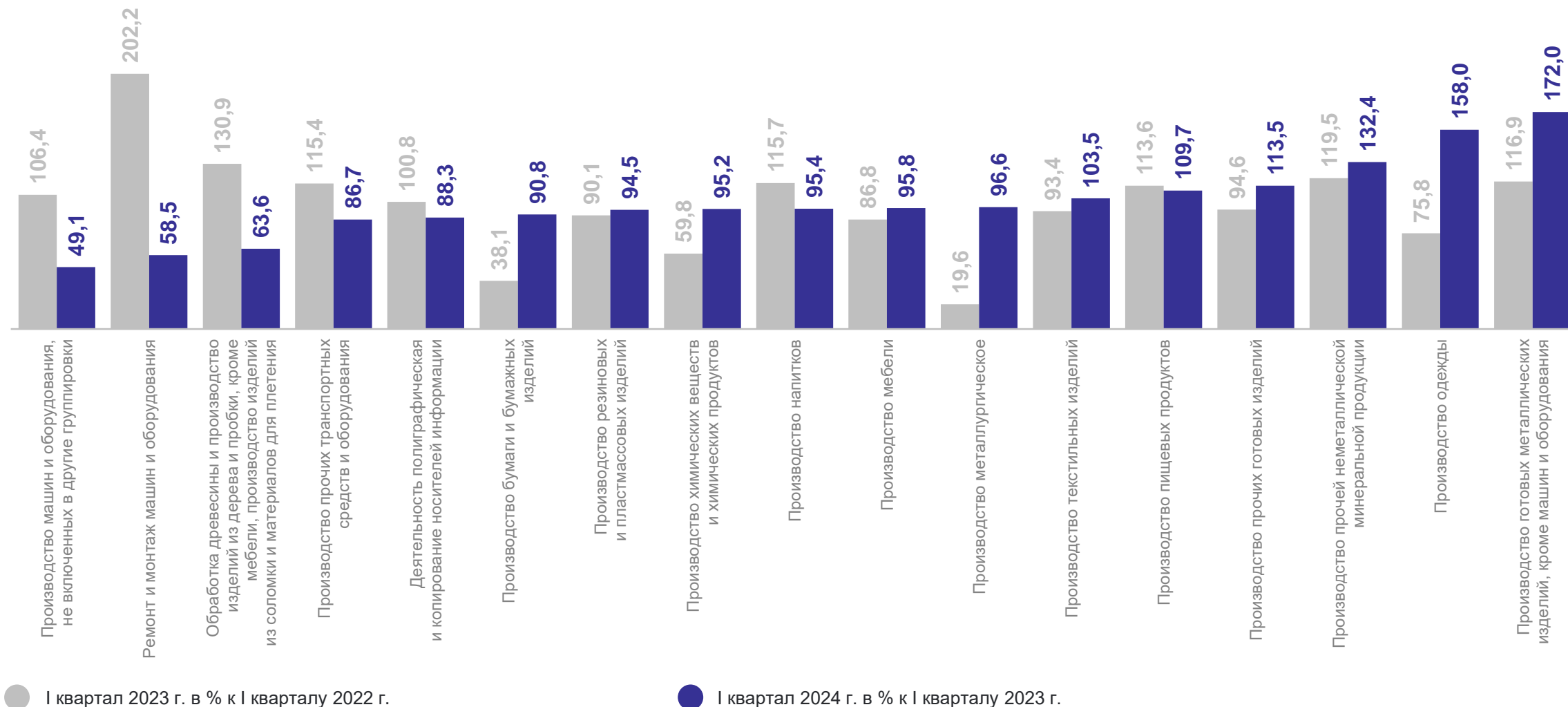
КАМЧАТСТАТ

107,1% к I кварталу 2023 г.



ИНДЕКСЫ ПРОИЗВОДСТВА ПО ОСНОВНЫМ ВИДАМ ОБРАБАТЫВАЮЩИХ ПРОИЗВОДСТВ

КАМЧАТСТАТ



ПРОИЗВОДСТВО ОТДЕЛЬНЫХ ВИДОВ ПИЩЕВЫХ ПРОДУКТОВ

I квартал 2024 г.

изменение к I кварталу 2023 г.



Рыба переработанная и консервированная, ракообразные и моллюски

355,5 ТЫС. ТОНН

+14,6%



Молоко, кроме сырого

1 372,1 ТОНН

-2,8%



Изделия хлебобулочные недлительного хранения

3 628,7 ТОНН

-8,7%

4

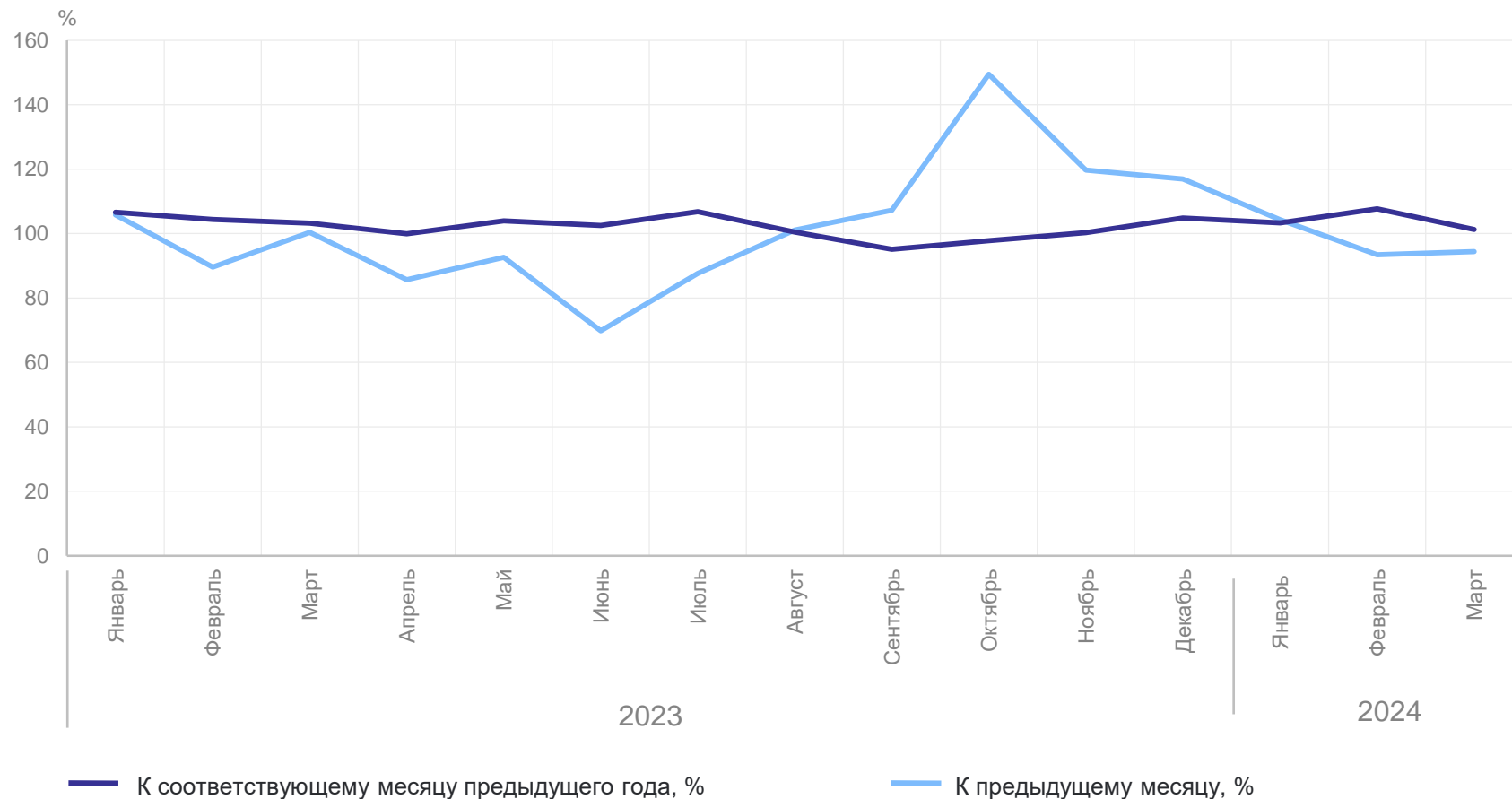
**Обеспечение электрической
энергией, газом и паром;
кондиционирование воздуха**

ДИНАМИКА ПО ОБЕСПЕЧЕНИЮ ЭЛЕКТРИЧЕСКОЙ ЭНЕРГИЕЙ, ГАЗОМ И ПАРОМ; КОНДИЦИОНИРОВАНИЮ ВОЗДУХА

КАМЧАТСТАТ

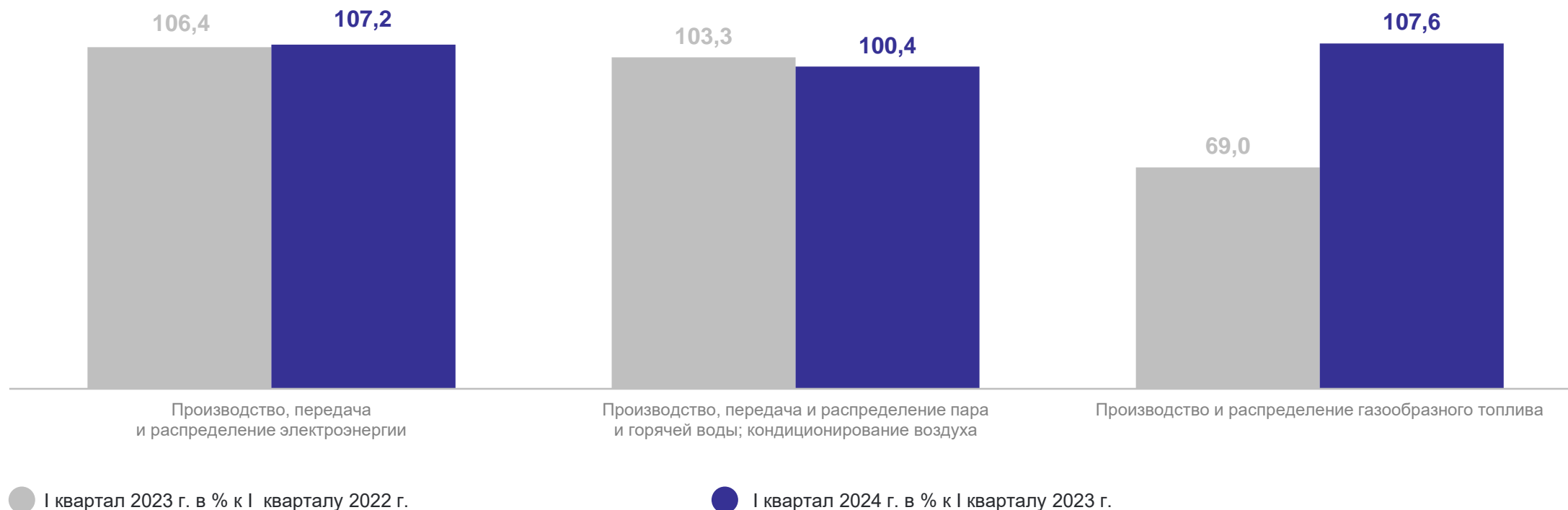
I квартал 2024 г.

104,0% к I кварталу 2023 г.



ИНДЕКСЫ ПРОИЗВОДСТВА ПО ОБЕСПЕЧЕНИЮ ЭЛЕКТРИЧЕСКОЙ ЭНЕРГИЕЙ, ГАЗОМ И ПАРОМ; КОНДИЦИОНИРОВАНИЮ ВОЗДУХА

КАМЧАТСТАТ



I квартал 2024 г.

изменение к I кварталу 2023 г.



Электроэнергия

632,9 млн киловатт-часов

+6,7%



Пар и горячая вода

1 326,6 тысяч Гкал

+1,1%

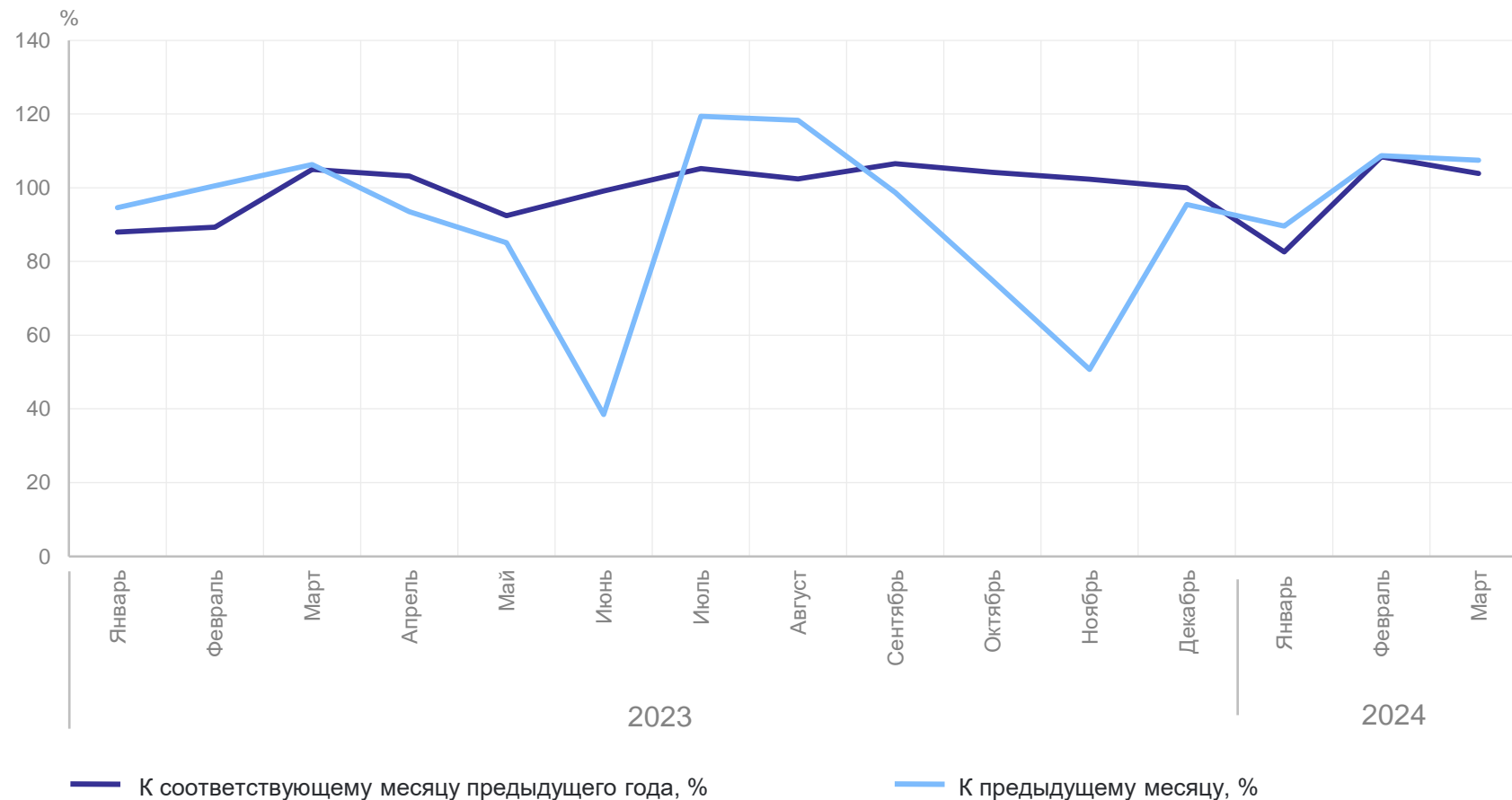
5

**Водоснабжение; водоотведение,
организация сбора и утилизация
отходов, деятельность
по ликвидации загрязнений**

ДИНАМИКА ПО ВОДОСНАБЖЕНИЮ; ВОДООТВЕДЕНИЮ, ОРГАНИЗАЦИИ СБОРА И УТИЛИЗАЦИИ ОТХОДОВ, ДЕЯТЕЛЬНОСТИ ПО ЛИКВИДАЦИИ ЗАГРЯЗНЕНИЙ

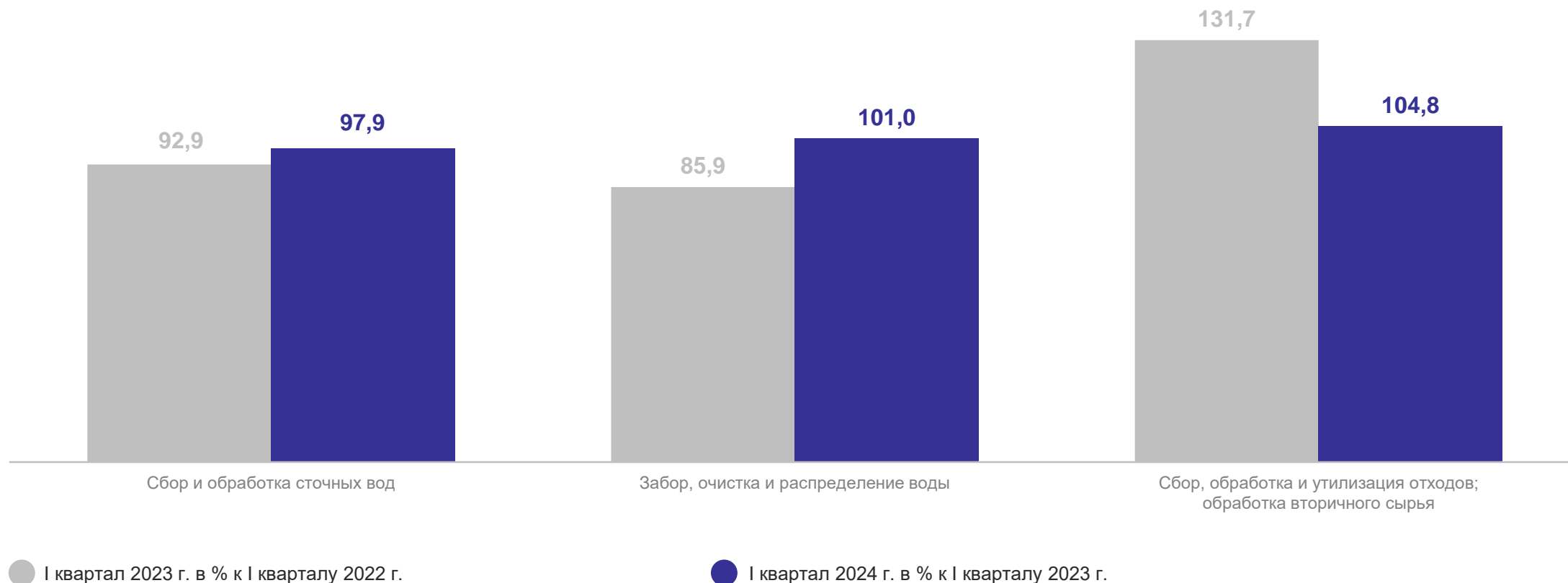
I квартал 2024 г.

101,7% к I кварталу 2023 г.



ИНДЕКСЫ ПРОИЗВОДСТВА ПО ВОДОСНАБЖЕНИЮ; ВОДООТВЕДЕНИЮ, ОРГАНИЗАЦИИ СБОРА И УТИЛИЗАЦИИ ОТХОДОВ, ДЕЯТЕЛЬНОСТИ ПО ЛИКВИДАЦИИ ЗАГРЯЗНЕНИЙ

КАМЧАТСТАТ



6


**Объем отгруженных товаров
собственного производства,
выполненных работ и услуг
собственными силами**

ОБЪЕМ ОТГРУЖЕННЫХ ТОВАРОВ СОБСТВЕННОГО ПРОИЗВОДСТВА, ВЫПОЛНЕННЫХ РАБОТ И УСЛУГ СОБСТВЕННЫМИ СИЛАМИ

КАМЧАТСТАТ

I квартал 2024 г.

изменение к I кварталу 2023 г.

 Добыча полезных ископаемых


15 772,6 млн рублей

в 2,2р.

 Обрабатывающие производства


37 452,8 млн рублей

+19,2%

 Обеспечение электрической энергией, газом и паром; кондиционирование воздуха

8 246,4 млн рублей

+0,3%

 Водоснабжение; водоотведение, организация сбора и утилизация отходов, деятельность по ликвидации загрязнений

1 003,3 млн рублей

+3,5%